Επισκόπηση κατανόησης επισκεψιμότητας ιστού ή/και εφαρμογής

Ενεργοί χρήστες κατά Χώρα

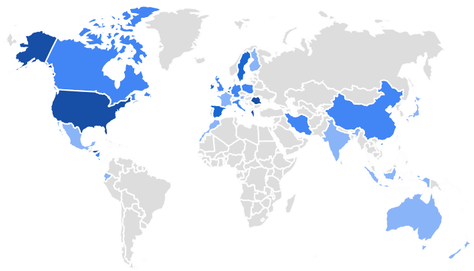

ΧΩΡΑ	ΕΝΕΡΓΟΙ ΧΡΗΣ...
Romania	68
United States	50
Belgium	46
Honduras	25
Greece	23
Spain	15
Costa Rica	10

Προβολή χωρών →

Ενεργοί χρήστες κατά Πόλη

ΠΟΛΗ	ΕΝΕΡΓΟΙ ΧΡΗΣΤΕΣ
Brussels	45
Athens	21
Madrid	11
Ashburn	9
Tegucigalpa	8
San Pedro Sula	7
Dublin	5

Προβολή πόλεων →

Μέσος χρόνος αφοσίωσης ανά ενεργό χρήστη
25

Περίοδοι σύνδεσης αφοσ
0,42

Αριθμός συμβάντων κατά Όνομα συμβάντος

ΟΝΟΜΑ ΣΥΜΒΑΝΤΟΣ	ΑΡΙΘΜΟΣ ΣΥΜΒΑΝΤ...
page_view	811
user_engagement	485
session_start	419
first_visit	307
googleanalytics	250
file_download	41
scroll	18

Προβολή συμβάντων →

Προβολές κατά Τίτλος σελίδας και κατηγορία ο...

ΤΙΤΛΟΣ ΣΕΛΙΔΑΣ ΚΑΙ ΚΑΤ...	ΠΡΟΒΟΛΕΣ
digi-build.eu	495
Results – digi-build.eu	50
About – digi-build.eu	42
Additional Resources – digi-b...	41
Resultados – digi-build.eu	30
Page not found – digi-build.eu	26
Boletin DigiBuild Noviembre ...	21

Προβολή σελίδων και οθονών →

Διατήρηση ενδιαφέροντος χρήστη

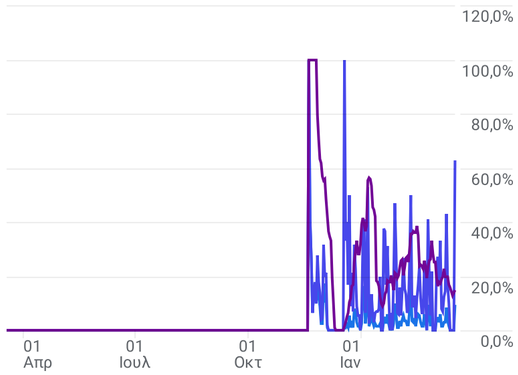

ΕΝΕΡΓΟΙ ...
9,3%

ΕΝΕΡΓΟΙ ...
62,5%

ΕΝΕΡΓΟΙ ...
14,8%

Ενεργοί χρήστες κατά Γλώσσα

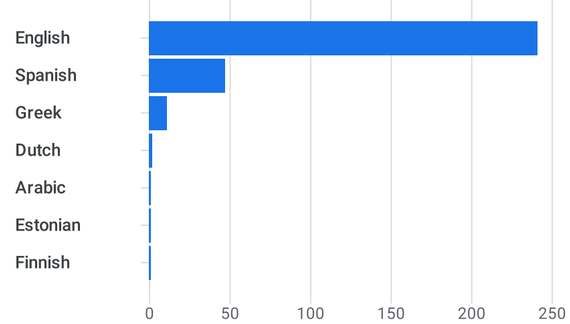

Προβολή γλωσσών →